

Dell Precision T1600

设置和功能信息

关于警告

 **警告：**“警告”表示可能会造成财产损失、人身伤害甚至死亡。

正面视图和背面视图

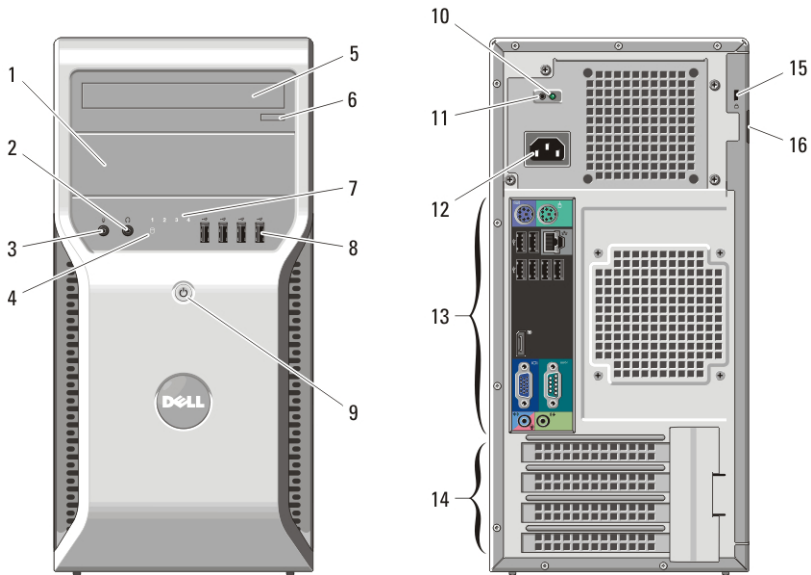


图 1: 正面视图和背面视图

- | | |
|----------------|---------------------|
| 1. 光盘驱动器托架 | 8. USB 2.0 接口 (4 个) |
| 2. 耳机连接器 | 9. 电源按钮、电源指示灯 |
| 3. 麦克风连接器 | 10. 电源设备诊断指示灯 |
| 4. 硬盘驱动器活动指示灯 | 11. 电源设备诊断按钮 |
| 5. 光盘驱动器 (可选) | 12. 电源连接器 |
| 6. 光盘驱动器弹出按钮 | 13. 背面板连接器 |
| 7. 诊断指示灯 (4 个) | 14. 扩充卡插槽 (4 个) |



00VCMHA02

管制型号 Regulatory Model: D09M
2011 - 05

背面板

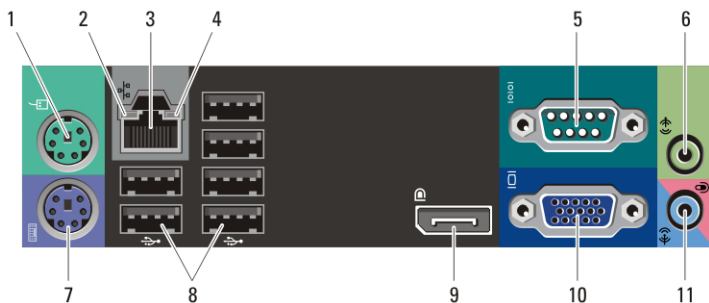


图 2: 背面板视图

- | | |
|-------------|--------------------|
| 1. 鼠标连接器 | 7. 键盘连接器 |
| 2. 链路完整性指示灯 | 8. USB 连接器 (6 个) |
| 3. 网络连接器 | 9. DisplayPort 连接器 |
| 4. 网络活动指示灯 | 10. VGA 连接器 |
| 5. 串行连接器 | 11. 输入/麦克风连接器 |
| 6. 输出连接器 | |

快速安装

警告: Before you begin any of the procedures in this section, read the safety information that shipped with your computer. For additional best practices information, see www.dell.com/regulatory_compliance.

备注: Some devices may not be included if you did not order them.

1. 仅使用下列电缆之一连接显示器：

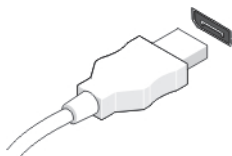


图 3: DisplayPort 电缆

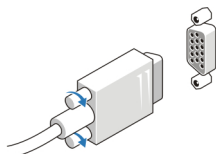


图 4: VGA 适配器

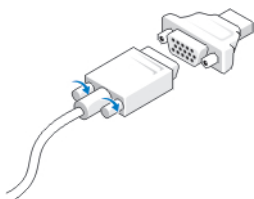


图 5: VGA 到 DisplayPort 适配器

2. 连接 USB 键盘或鼠标（可选）。



图 6: USB 连接

3. 连接网路电缆（可选）。

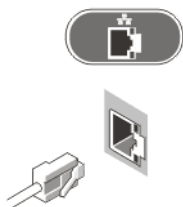


图 7: 网络连接

4. 连接调制解调器（可选）。

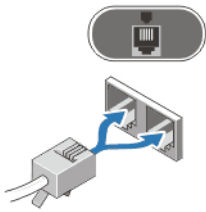


图 8: 调制解调器连接

5. 连接电源电缆。

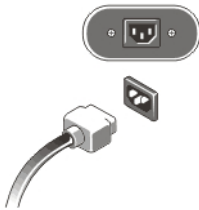


图 9: 连接电源

6. 按显示器和计算机上的电源按钮。

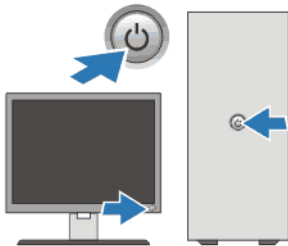


图 10: 打开电源

规格



备注: The following specifications are only those required by law to ship with your computer. For a complete and current listing of the specifications for your computer, go to support.dell.com.

系统信息

芯片组

Intel C206 芯片组

处理器

处理器	<ul style="list-style-type: none">• Intel Core i 系列• Intel Xeon E3 – 1200 系列
-----	---

视频

视频类型：

集成	Intel HD Graphics 2000/3000
独立	PCI Express x16 图形卡
集成视频内存	至多 1.7 GB 共享视频内存 (Microsoft Windows Vista 和 Windows 7)

内存

内存模块接口	四个 DIMM 插槽
内存模块容量	1 GB、2 GB 和 4 GB
类型	ECC/Non – ECC DDR3, 1333 MHz
最小内存	1 GB
最大内存：	32 GB

驱动器

外部可抽换：

5.25 英寸驱动器托架	两个
--------------	----

内部可抽换：

3.5 英寸 SATA 驱动器托架	两个
2.5 英寸 SATA 驱动器托架	四个

控制指示灯和诊断指示灯

电源按钮指示灯	<p>蓝色指示灯 — 指示灯呈蓝色稳定亮起表示处于开机状态；指示灯呈蓝色闪烁表示计算机处于睡眠状态。</p> <p>指示灯呈琥珀色 — 计算机未启动时指示灯呈琥珀色稳定亮起表示系统板或电</p>
---------	---

控制指示灯和诊断指示灯

	源设备有问题。指示灯呈琥珀色闪烁表示系统板有问题。
驱动器活动指示灯	蓝色指示灯 — 呈蓝色闪烁表示计算机正在从硬盘驱动器读取数据，或向其写入数据。
诊断指示灯	位于计算机前面板上的四个指示灯。有关诊断指示灯的详情，请参阅请参阅 Dell 支持网站上的 <i>服务手册</i> ，地址为 support.dell.com/manuals 。

电源

币形电池	3 V CR2032 币形锂离子电池
电压	100 VAC – 240 VAC、50 Hz – 60 Hz、5.0 A
功率	265 W/320 W
最大散热量	1390 BTU/小时



备注: Heat dissipation is calculated by using the power supply wattage rating.

物理规格

高度	360 毫米 (14.17 英寸)
宽度	175 毫米 (6.89 英寸)
厚度	431.5 毫米 (16.99 英寸)
重量 (最小值)	8.30 千克 (18.30 磅)

环境参数

温度：	
运行时	10°C 至 35°C (50°F 至 95°F)
存放时	- 40°C 至 65°C (- 40°F 至 149°F)
相对湿度	20% 至 80% (非冷凝)
海拔高度：	

环境参数

运行时	- 15.2 米至 3,048 米 (- 50 英尺至 10,000 英尺)
存放时	- 15.2 米至 10,668 米 (- 50 英尺至 35,000 英尺)
气载污染物级别	G2 或更低 (根据 ISA-S71.04 - 1985 定义)

查找更多信息和资源

请参阅计算机附带的安全和法规说明文件以及合规 Web 站点 www.dell.com/regulatory_compliance, 以获得有关以下各项的详细信息：

- 最佳安全操作
- 法规认证
- 人机工程学

有关其它信息，请访问 www.dell.com。

- 保修
- 条款和条件 (仅限于 美国)
- 最终用户许可协议

本文中的信息如有更改，恕不另行通知。

© 2011 Dell Inc. 版权所有，翻印必究。

未经 Dell Inc. 书面许可，严禁以任何形式复制这些材料。

本文中使用的商标：Dell™、DELL 徽标、Dell Precision™、Precision ON™、ExpressCharge™、Latitude™、Latitude ON™、OptiPlex™、Vostro™ 和 Wi-Fi Catcher™ 是 Dell Inc. 的商标。Intel®、Pentium®、Xeon®、Core™、Atom™、Centrino® 和 Celeron® 是 Intel Corporation 在美国和/或其他国家或地区的注册商标。AMD® 是注册商标，AMD Opteron™、AMD Phenom™、AMD Sempron™、AMD Athlon™、ATI Radeon™ 和 ATI FirePro™ 是 Advanced Micro Devices, Inc. 的商标。Microsoft®、Windows®、MS-DOS®、Windows Vista®、Windows Vista 开始按钮和 Office Outlook® 是 Microsoft Corporation 在美国和/或其他国家或地区的注册商标。Blu-ray Disc™ 是 Blu-ray Disc Association (BDA) 拥有的商标，经其许可可在磁盘和播放器上使用。Bluetooth® 文字标记是 Bluetooth® SIG, Inc. 拥有的注册商标，Dell Inc. 经其许可使用这些标记。Wi-Fi® 是 Wireless Ethernet Compatibility Alliance, Inc. 的注册商标。

本出版物中述及的其他商标和商品名称是指拥有相应标记和名称的公司或其制造的产品。Dell Inc. 对不属于自己的商标和商品名称不拥有任何所有权。